

prodejna

Vyškov, Brněnská 35

tel.: 517 333 003, fax: 517 333 002

maloobchod 724 009 155

velkoobchod 724 006 926

e-mail: [info@vrana-dvere.cz](mailto:info@vrana-dvere.cz)

Pracovní doba pro maloobchod  
PO-PÁ (7 - 17h), SO (7 - 11:30h)

Expedice zboží pro velkoobchod  
PO-PÁ (7 - 15:30h)

Platný od 1.8.2009

Interiérové dveře f. Vrána jsou vyráběny dle ČSN a liší se povrchovou úpravou (dle vzorníku).

- dveře foliované - impregnovaná folie (levný model – ekonomická řada)

- dveře laminované CPL - střednětlaký laminát (vhodné do bytů a rodinných domů s dětmi, kancelářských budov, úřadů a jiných středně namáhaných prostor)

- dveře laminované HPL - vysokotlaký laminát (dřívě umakart, mechanicky vysoce odolné dveře vhodné do škol, nemocnic atd.)

- dveře RAL – označení dveří s nástřikem barvou dle vzorníku

Standardně jsou dveře vyráběny s masivním dřevěným rámem po celém obvodu dveří, výplní voštinou s pláštěm z DTD a výše uvedeným povrchem. Rozteč zámků je 72 mm (požární dveře 90 mm) a hloubka zádlabu 80 mm. Dveře mají 3 závěsy.

Na přání může být voština nahrazena děrovanou nebo plnou DTD pro zvýšení pevnosti.

U prosklených dveří je standardně dodáváno sklo kúra čirá.

Dveře je možné vyrobit v protipožární, protihlukové, kouřotěsné a bezpečnostní úpravě.

#### Údržba, montáž a reklamační podmínky:

Dveře a obložkové zárubně jsou určeny do interiérů budov v prostředí s relativní vlhkostí max. 40 – 60 %. Toto upozornění platí i pro skladování a manipulaci. Montáž dveří a zárubní musí být provedena dle návodu výrobce proškolenou a kvalifikovanou osobou. Zárubně jsou určeny pro dveře vyráběné dle ČS 746401 se zámkem o rozteči 72 mm nebo 90 mm (u požárních dveří). Na zárubně montované do stavebního otvoru odbornou firmou, která byla řádně a prokazatelně proškolená bude výrobcem poskytnuta záruční lhůta 24 měsíců. Záruční lhůta se počítá ode dne instalace, nejpozději však do 60 dnů od vyskladnění výrobcem. Veškeré reklamace musí být uplatněny písemnou formou s popisem zakázky a číslem KS nebo dodacího listu a řídí se reklamačním řádem f. Vrána s.r.o. Na dveře je poskytována záruka 24 měsíců. Platnost vlastností dveří deklarovaných výrobcem je zachována pouze v případě dodržení výše uvedených doporučení za předpokladu, že nedošlo k jakékoliv fyzické úpravě dveří. Záruka se nevztahuje na poškození, které bylo způsobeno nedodržáním montážních návodů, nevhodnými klimatickými podmínkami při skladování a montáži, nevhodným servisem a údržbou, mechanickým poškozením (pád výrobku, neopatrné zacházení, vloupání, živelná pohroma, nepřiměřená vlhkost atd.). Záruka se také nevztahuje na namontované výrobky, kde byla vada zřejmá před montáží.

Dveře při běžném používání vyžadují minimální údržbu. Povrch je možné čistit vlhkým hadříkem, použít lze také vodu s příměsí saponátu, který neobsahuje organická rozpouštědla nebo abrazivní příměsi. Pro zajištění bezvadné činnosti protipožárních dveří je třeba 1x ročně v souladu s § 7 odst. 4 vyhl. 246/2001 Sb. provést kontrolu provozuschopnosti a celistvosti dveří, zda mají volný chod v závěsech a zda závěsy nejsou uvolněny a zda střelka zámků bez problémů zapadá do otvoru v zárubni. V případě nutnosti stačí 1x ročně namazat závěsy a střelku zámků vhodným mazacím tukem. Zpěňovací protipožární páska je umístěna po obvodu dveří a pokud nedojde k jejímu poškození, nevyžaduje žádnou speciální údržbu.

V případě, že máte zájem o naše dveře, můžete nás oslovit s Vaší poptávkou, která bude zpracována a bude Vám zhotovena cenová nabídka. Zdarma poskytujeme kalkulace cen, zaměření a poradenskou službu. Pokud nebude zakázka realizována, bude zaměření stavby zpoplatněno.

Při nákupu 100 a více kusů dveří je doprava po celé ČR zdarma. Případná montáž dle dohody.

#### Označování požární odolnosti konstrukcí:

EW, EI 30 D3 - označení znamená požární dveře dřevěné s 30 min. odolností

C - označení konstrukce osazené samozavíracím zařízením

E - označení celistvosti konstrukce

I - označení konstrukce nepropouštějící sálavé teplo

(t) - hodnota požární odolnosti v minutách

D1 - konstrukční systém tvořený pouze z nehořlavých hmot - např. ocel

D3 - konstrukční systém (případně povrchová úprava) je tvořen z hořlavých hmot - např. dřevo

W - označení konstrukce propouštějící sálavé teplo

S - označení konstrukce těsné proti průniku studeného kouře

**Upozornění: Vzhledem k rozdílným technologiím a zpracování nemusí být dekory zárubní, dveří a zasklívacích rámečků vždy identické barevně a strukturálně.**

## KOOPERUJÍCÍ FIRMY A DODAVATELÉ

Dveře a zárubně



Kování





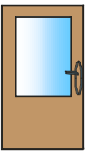






Každý si vybere

[info@vrana-dvere.cz](mailto:info@vrana-dvere.cz)

[www.vrana-dvere.cz](http://www.vrana-dvere.cz)

# EKONOMICKÁ ŘADA - FOLIE



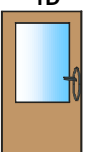
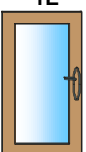

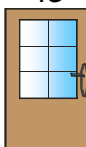
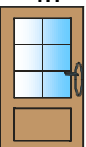
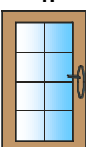
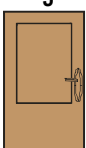

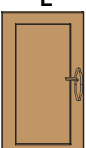
Třída 1 - folie bílá (FBI), FZ + příplatek za nástřik RAL, třída 2 - folie dub (FDB), folie buk (FBK), folie olše (FOL)

1A	Tř. 1	Tř. 2	1C	Tř. 1	Tř. 2	1D	Tř. 1	Tř. 2	1E	Tř. 1	Tř. 2
	60	1100,-	1150,-		60	1400,-	1500,-		60	1550,-	1650,-
	70	1150,-	1200,-		70	1450,-	1550,-		70	1600,-	1700,-
	80	1180,-	1250,-		80	1500,-	1600,-		80	1650,-	1820,-
	90	1200,-	1280,-		90	1550,-	1650,-		90	1700,-	1950,-
	125	2300,-	2400,-		125	3000,-	3350,-		125	3500,-	3600,-
	145	2450,-	2500,-		145	3200,-	3450,-		145	3600,-	3700,-
	60	2100,-	2200,-		60	2950,-	3000,-		60	3500,-	3550,-
	70	2150,-	2250,-		70	3000,-	3050,-		70	3550,-	3600,-
	80	2200,-	2350,-		80	3050,-	3100,-		80	3600,-	3650,-
	90	2250,-	2380,-		90	3100,-	3150,-		90	3650,-	3700,-
	125	4400,-	4500,-		125	5900,-	6000,-		125	6900,-	7100,-
	145	4500,-	4600,-		145	6000,-	6100,-		145	7100,-	7200,-
	60	1750,-	1800,-		60	2050,-	2100,-		60	1800,-	1850,-
	70	1800,-	1850,-		70	2100,-	2150,-		70	1850,-	1900,-
	80	1850,-	1900,-		80	2150,-	2200,-		80	1900,-	1950,-
	90	1900,-	1950,-		90	2250,-	2300,-		90	1950,-	2000,-
	125	3900,-	4000,-		125	4600,-	4650,-		125	3600,-	3700,-
	145	4000,-	4100,-		145	4650,-	4700,-		145	3700,-	3800,-

FBI folie bílá  
FDB folie dub  
FBK folie buk  
FOL folie olše  
FZ folie základ + nástřik RAL

# STANDARDNÍ ŘADA - LAMINO CPL

CPL lamino bílá (CPLBI), CPL lamino buk (CPLBK), CPL lamino dub (CPLDB), CPL lamino šedá CPLŠD, CPL lamino olše (CPLLOL), CPL lamino třešeň (CPLTR), CPL lamino javor (CPLJV), CPL lamino ořech (CPLOR)

1A	1C	1D	1E	1F	1G	1H	1I	J	K	L
										
60	60	60	60	60	60	60	60	60	60	60
70	70	70	70	70	70	70	70	70	70	70
80	80	80	80	80	80	80	80	80	80	80
90	90	90	90	90	90	90	90	90	90	90
125	125	125	125	125	125	125	125	125	125	125
145	145	145	145	145	145	145	145	145	145	145
1670,-	2100,-	2350,-	2700,-	2700,-	3600,-	4000,-	3800,-	2000,-	2600,-	2150,-
1690,-	2150,-	2380,-	2750,-	2750,-	3650,-	4050,-	3850,-	2050,-	2650,-	2200,-
1700,-	2200,-	2400,-	2800,-	2800,-	3700,-	4100,-	3900,-	2100,-	2700,-	2250,-
1710,-	2250,-	2450,-	2850,-	2850,-	3750,-	4150,-	3950,-	2150,-	2750,-	2300,-
3350,-	4200,-	4700,-	5400,-	5400,-	7200,-	8000,-	7600,-	4000,-	5200,-	4300,-
3400,-	4300,-	4800,-	5500,-	5500,-	7300,-	8100,-	7700,-	4100,-	5300,-	4400,-

CPLBI CPL lamino bílá (Egger)  
CPLBK CPL lamino buk (Egger)  
CPLDB CPL lamino dub (Egger)  
CPLŠD CPL lamino šedá (Egger)  
CPLLOL CPL lamino olše (Egger)  
CPLTR CPL lamino třešeň (Egger)  
CPLJV CPL lamino javor (Egger)  
CPLOR CPL lamino ořech (Egger)

Rámeček potahovaný nalepovací č. 27  
Nedodává se v odstínu šedá.



Rámeček potahovaný zasklívací č. 5



Typ skla - kúra čirá. Zámek obyčejný (OK), rozteč 72 mm. V ceně dveří jsou šroubované niklové závěsy.  
Dělení u dvoukřídlých dveří 1/2 + 1/2, jiné dělení příplatek 30 %.

Všechny uvedené ceny jsou bez DPH

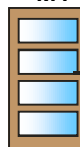
Každý si vybere


[info@vrana-dvere.cz](mailto:info@vrana-dvere.cz)


[www.vrana-dvere.cz](http://www.vrana-dvere.cz)


## ŘADA NOVALINE - LAMINO CPL


CPL lamino bílá (CPLBI), CPL lamino buk (CPLBK), CPL lamino dub (CPLDB), CPL lamino olše (CPLOL), CPL lamino třešeň (CPLTR), CPL lamino javor (CPLJV), CPL lamino ořech (CPLOR)


M1		
	60	3600,-
	70	3600,-
	80	3600,-
	90	3600,-
	125	7200,-
	145	7200,-

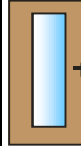
M2		
	60	3600,-
	70	3600,-
	80	3600,-
	90	3600,-
	125	7200,-
	145	7200,-


M3		
	60	3300,-
	70	3300,-
	80	3300,-
	90	3300,-
	125	6600,-
	145	6600,-


M4		
	60	3300,-
	70	3300,-
	80	3300,-
	90	3300,-
	125	6600,-
	145	6600,-


N1		
	60	3200,-
	70	3200,-
	80	3200,-
	90	3200,-
	125	6400,-
	145	6400,-


N2		
	60	3200,-
	70	3200,-
	80	3200,-
	90	3200,-
	125	6400,-
	145	6400,-


N3		
	60	2500,-
	70	2500,-
	80	2500,-
	90	2500,-
	125	5000,-
	145	5000,-


N4		
	60	2500,-
	70	2500,-
	80	2500,-
	90	2500,-
	125	5000,-
	145	5000,-


O1		
	60	3600,-
	70	3600,-
	80	3600,-
	90	3600,-
	125	7200,-
	145	7200,-


O2		
	60	3600,-
	70	3600,-
	80	3600,-
	90	3600,-
	125	7200,-
	145	7200,-


O3		
	60	3500,-
	70	3500,-
	80	3500,-
	90	3500,-
	125	7000,-
	145	7000,-

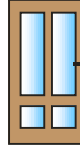
O4		
	60	3500,-
	70	3500,-
	80	3500,-
	90	3500,-
	125	7000,-
	145	7000,-


P1		
	60	3200,-
	70	3200,-
	80	3200,-
	90	3200,-
	125	6400,-
	145	6400,-


P2		
	60	3200,-
	70	3200,-
	80	3200,-
	90	3200,-
	125	6400,-
	145	6400,-


P3		
	60	3200,-
	70	3200,-
	80	3200,-
	90	3200,-
	125	6400,-
	145	6400,-


S1		
	60	3600,-
	70	3600,-
	80	3600,-
	90	3600,-
	125	7200,-
	145	7200,-


R1		
	60	3250,-
	70	3250,-
	80	3250,-
	90	3250,-
	125	6500,-
	145	6500,-

R2		
	60	3250,-
	70	3250,-
	80	3250,-
	90	3250,-
	125	6500,-
	145	6500,-

R3		
	60	3250,-
	70	3250,-
	80	3250,-
	90	3250,-
	125	6500,-
	145	6500,-

S2		
	60	3600,-
	70	3600,-
	80	3600,-
	90	3600,-
	125	7200,-
	145	7200,-

T1		
	60	2400,-
	70	2400,-
	80	2400,-
	90	2400,-
	125	4800,-
	145	4800,-

T2		
	60	2400,-
	70	2400,-
	80	2400,-
	90	2400,-
	125	4800,-
	145	4800,-

Rámeček potahovaný zasklávači č. 5

Typ skla - kúra čirá

Zámek: obyčejný (OK), rozteč 72 mm

Dělení u dvoukřídlých dveří 1/2 + 1/2 (jiné dělení příplatek 30 %)

V ceně dveří jsou šroubované niklové závěsy.

Povrch lamino CPL - podklad DTD, výrobce Egger.


**U plných dveří výplň kazeta!!!**


## DVEŘE A ZÁRUBNĚ DÝHOVANÉ


Individuální nabídka dle poptávky

## INTERIÉROVÉ DVEŘE PROTIPOŽÁRNÍ

Třída 1: folie bílá (FBI), folie buk (FBK), folie dub (FDB), folie olše (FOL), třída 2: CPL lamino bílá (CPLBI), CPL lamino buk (CPLBK), CPL lamino dub (CPLDB), CPL lamino šedá (CPLŠD), CPL lamino třešeň (CPLTR), CPL lamino javor (CPLJV), CPL lamino ořech (CPLOR)

Interiérové dveře protipožární EW, EI 30 D3			
2B	Tř. 1	Tř. 2	
	60	2700,-	3250,-
	70	2750,-	3300,-
	80	2800,-	3350,-
	90	2850,-	3400,-
	125	5950,-	7050,-
	145	6100,-	7100,-

Interiérové dveře protihlukové 33 dB			
2BH	Tř. 1	Tř. 2	
	60	5000,-	5600,-
	70	5050,-	5650,-
	80	5100,-	5700,-
	90	5150,-	5750,-
	125	10400,-	11550,-
	145	10500,-	11600,-

Interiérové dveře protipož., protikouřové			
2BK	Tř. 1	Tř. 2	
	60	4600,-	5150,-
	70	4650,-	5200,-
	80	4700,-	5250,-
	90	4750,-	5300,-
	125	9500,-	10750,-
	145	9600,-	10800,-

Dveře EW, EI 30 D3 - dveře požární dřevěné s 30 min. odolností

Všechny výše uvedené ceny jsou bez DPH

Každý si vybere

info@vrana-dvere.cz

www.vrana-dvere.cz

# ŘADA RUSTIK

CPL lamino bílá (CPLBI), CPL lamino buk (CPLBK), CPL lamino dub (CPLDB), CPL lamino olše (CPLOL), CPL lamino třešeň (CPLTR), CPL lamino javor (CPLJV), CPL lamino ořech (CPLOR)

2F/R		
60	3550,-	
70	3600,-	
80	3650,-	
90	3700,-	
125	7100,-	
145	7200,-	

2G/R		
60	3700,-	
70	3750,-	
80	3800,-	
90	3850,-	
125	7400,-	
145	7500,-	

2H/R		
60	4400,-	
70	4450,-	
80	4500,-	
90	4550,-	
125	8800,-	
145	8900,-	

2I/R		
60	4300,-	
70	4350,-	
80	4400,-	
90	4450,-	
125	8600,-	
145	8700,-	

3F/R		
60	4650,-	
70	4700,-	
80	4750,-	
90	4800,-	
125	9300,-	
145	9400,-	

3G/R		
60	4000,-	
70	4050,-	
80	4100,-	
90	4150,-	
125	8000,-	
145	8100,-	

3H/R		
60	4500,-	
70	4550,-	
80	4600,-	
90	4650,-	
125	9000,-	
145	9100,-	

3I/R		
60	4200,-	
70	4250,-	
80	4300,-	
90	4350,-	
125	8400,-	
145	8500,-	

2K/R		
60	3950,-	
70	3950,-	
80	3950,-	
90	3950,-	
125	7900,-	
145	7900,-	

2J/R		
60	3200,-	
70	3200,-	
80	3200,-	
90	3200,-	
125	6400,-	
145	6400,-	

2L/R		
60	3400,-	
70	3400,-	
80	3400,-	
90	3400,-	
125	6800,-	
145	6800,-	

**U plných dveří  
nalepovací rámeček  
na plochu (není  
kazeta)!!!**

3K/R		
60	3950,-	
70	3950,-	
80	3950,-	
90	3950,-	
125	7900,-	
145	7900,-	

3J/R		
60	3200,-	
70	3200,-	
80	3200,-	
90	3200,-	
125	6400,-	
145	6400,-	

3L/R		
60	3400,-	
70	3400,-	
80	3400,-	
90	3400,-	
125	6800,-	
145	6800,-	

Rámeček potahovaný nalepovací č. P2510



Zámek: obyčejný (OK), rozteč 72 mm

V ceně dveří jsou šroubované niklové závěsy.

Typ skla - kúra čirá

Dělení u dvoukřídlých dveří: 1/2 + 1/2 (jiné dělení příplatek 30 %)

Rámeček potahovaný zasklívací č. FR16A



# STAVEBNÍ POUZDRA JAP

pro dveře posuvné do stěny

**Stavební pouzdro "STANDARD"**  
standardní rozměry

kód	rozměr	cena
S700-060	600mm	5298,-
S700-070	700mm	5651,-
S700-080	800mm	6004,-
S700-090	900mm	6357,-
S700-100	1000mm	6812,-
S700-110	1100mm	7165,-
S700-120	1200mm	7665,-

**Stavební pouzdro "STANDARD"**  
atypické rozměry

kód	rozměr	cena
S700-061	600mm	6887,-
S700-071	700mm	7345,-
S700-081	800mm	7804,-
S700-091	900mm	8263,-
S700-101	1000mm	8855,-
S700-111	1100mm	9314,-
S700-121	1200mm	9965,-

**Stavební pouzdro "KOMFORT"**  
standardní rozměry

kód	rozměr	cena
K710-120	1250mm	10253,-
K710-140	1450mm	10959,-
K710-160	1650mm	11841,-
K710-180	1850mm	12547,-
K710-200	2050mm	13262,-
K710-220	2250mm	13968,-
K710-240	2450mm	14945,-

**Stavební pouzdro "KOMFORT"**  
atypické rozměry

kód	rozměr	cena
K710-121	1250mm	13333,-
K710-141	1450mm	14245,-
K710-161	1650mm	15397,-
K710-181	1850mm	16315,-
K710-201	2050mm	17241,-
K710-221	2250mm	18159,-
K710-241	2450mm	19429,-

Příplatek za synchronizovaný pojezd 740,- Kč.

Standardní čistý průchod (pro všechny typy pouzder) je 1970 mm, atypické rozměry od 1971 až do 2700 mm. Síla pouzder STANDARD a KOMFORT je 100 mm. Otvor je nutno opatřit překladem - pouzdro není schopné nést zatížení příčky. Síla dokončené příčky je 125 mm.

## Montáže (ceny jsou orientační)

Dodatečné vyřezání otvoru pro větrací mřížku	500,-
Dveře do kovové zárubně	250,-
Dveře posuv.včetně zárubně do stav.pouzdra	2500,-
Dveře posuv.včetně zárubni před stěnu	2700,-
Dveře protipožární do kovové zárubně	350,-
Dveřní zarážka	50,-
Kování interiérové	100,-
Kování bezpečnostní	750,-
Kukátko	100,-
Obložková zárubeň + dveře	1250,-
Obložková zárubeň + dveře (protipožární)	1500,-
Posuvné dveře do stavebního pouzdra	500,-
Prahy dřevěné	100,-
Příplatek za montáž dvoukřídlých kompletů	50%
Řetizek	50,-

Samozavírač malý	200,-
Akrylování do 3 mm - 1 ks zárubně	80,-
Dveře kyvné jednokřídlové	1000,-
Madlo	150,-
Obložka kovové zárubně (OKZ)	1600,-
Okopový plech (lepení)	100,-
Osazení vložky	50,-
Výměna zámku	50,-
Zárubeň + 2x boční světlík	2800,-
Zárubeň + 2x boční světlík a nadsvětlík	3500,-
Zárubeň + boční světlík a nadsvětlík	3000,-
Zárubeň s bočním světlíkem	2000,-
Zárubeň s nadsvětlíkem	2000,-

## Úpravy

Doprava - 1 km	16,-
Rozřezání obložky do pouzdra	800,-
Úprava zárubni dle podlahy	200,-
Vícepráce - 1 hodina	250,-
Zaměření otvorů s protokolem	50,-
Zkrácení dveří do 2 cm	150,-
Zkrácení dveří nad 2 cm	450,-
Zkrácení zárubni podřezáním	150,-
Zúžení dveří do 2 cm	800,-
Zúžení ostění zárubně	800,-
Zúžení zárubni na šířku	800,-

Ostatní práce dle dohody.

Všechny výše uvedené ceny jsou bez DPH

Každý si vybere

[info@vrana-dvere.cz](mailto:info@vrana-dvere.cz)

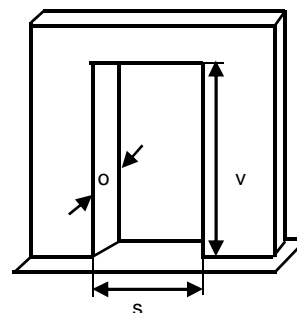
[www.vrana-dvere.cz](http://www.vrana-dvere.cz)

## INTERIÉROVÉ OBLOŽKOVÉ ZÁRUBNĚ

### Stavební otvory pro obložkové zárubně

Tabulka stavebních otvorů pro obložkové zárubně	60	70	80	90	125	145	165
Šířka stav. otvoru v cm	70	80	90	100	135	155	175
Výška stav. otvoru v cm	202	202	202	202	202	202	202

pro přesnou výrobu a montáž zárubně



s - šířka  
v - výška  
o - ostění

### Obložkové zárubně

šířka stěny (cm)	Povrch folie		Povrch CPL	
	60 - 90/197	125 - 165/197	60 - 90/197	125 - 165/197
8 - 15	1790,-	2050,-	2050,-	2350,-
16 - 25	1850,-	2150,-	2150,-	2400,-
26 - 35	1950,-	2250,-	2250,-	2500,-
36 - 45	2100,-	2350,-	2350,-	2600,-
46 a více	2450,-	2750,-	2600,-	2900,-
protipož. Úprava	+2300,-	+2600,-	+2300,-	+2600,-

Konstrukce: Kvalitní dřevotřísková povrchově upravená vysokotlakou folií - pro dveře s povrchem MDF, dřevotřísková deska s vysoce odolnou vrstvou CPL pro dveře s povrchem CPL - standardně osazeny dvoutáhlovými závěsy, protiplechem a a těsněním. Minimální šířka stěny 6 cm, maximální šířka stěny 50 cm. Termín dodání 3 - 6 týdnů.

### Obklad kovové zárubně OKZ

šířka stěny (cm)	Povrch folie		Povrch CPL	
	60 - 90/197	125 - 165/197	60 - 90/197	125 - 165/197
8 - 15	2900,-	3300,-	3200,-	3300,-
16 - 25	3000,-	3500,-	3300,-	3800,-
26 - 35	3200,-	3700,-	3500,-	4000,-
36 - 45	3400,-	3900,-	3700,-	4200,-
46 a více	3600,-	4100,-	3900,-	4300,-

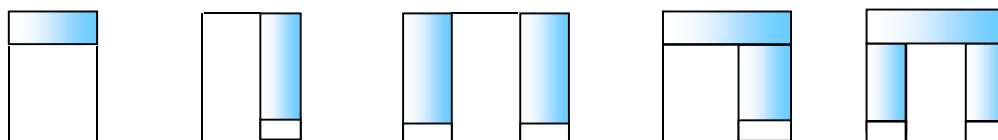
Zádlab u zámku u dveří pro OKZ musí být 80 mm.

Standardně se užívá zámek se zádlabem 60 mm.

Určeno pro užití v interiéru.

Na stávající ocelové zárubně dle ČSN. Materiál je shodný jako u obložkových zárubní. Termín dodání 4 - 6 týdnů.

## INTERIÉROVÉ ZÁRUBNĚ S NADSVĚTLÍKEM A BOČNÍM SVĚTLÍKEM



	NS I		BS I L + P		BS II			NBS I L + P		NBS II		
	nadsvětlík		boční světlík levý, pravý		2 boční světlíky levý a pravý			nadsvětlík, boční levý, pravý		nadsvětlík, 2 boční levý a pravý		
Max výška stav. otvoru v cm	250		202		202			250		250		
Šířka stav. otvoru v cm	70, 80	135,155	135,155	175,195	135,155	175,195	215, 235	135,155	x	135,155	175,195	
	90, 100						250		x			
	Stěna											
Folie	8-15	5000,-	5800,-	6800,-	7300,-	7900,-	8400,-	10400,-	9200,-	x	10300,-	10700,-
	16-30	5600,-	6400,-	7400,-	7800,-	8500,-	8900,-	10900,-	9700,-	x	10800,-	11300,-
	31-45	5900,-	6700,-	7700,-	8200,-	8800,-	9300,-	11300,-	10000,-	x	11200,-	11600,-
CPL	8-15	5500,-	6300,-	7300,-	7700,-	8300,-	8800,-	11000,-	9800,-	x	10900,-	11400,-
	16-30	6000,-	6800,-	7800,-	8300,-	8800,-	9400,-	11600,-	10400,-	x	11500,-	11900,-
	31-45	6400,-	7200,-	8200,-	8600,-	9200,-	9700,-	11900,-	10700,-	x	11800,-	12300,-

Povrch vysokotlaká folie pro dveře s povrchem folie (lakovaná MDF) a povrch s vrstvou CPL pro dveře s povrchem CPL.

Světlíky se dodávají v dezénech bílá, buk, dub, olše, třešeň, javor (pro dveře s CPL povrchem i dezén ořech).

Nadsvětlíky a boční světlíky jsou standardně zaskleny sklem kúra čirá. Minimální šířka stěny 8 cm, maximální 45 cm.

Všechny výše uvedené ceny jsou bez DPH

Každý si vybere

[info@vrana-dvere.cz](mailto:info@vrana-dvere.cz)

[www.vrana-dvere.cz](http://www.vrana-dvere.cz)

# PŘÍPLATKY

## SKLA

Název	1/3 a 2/3	3/3
	v ceně	v ceně
Črepí	35,-	45,-
Konfeta	35,-	45,-
Flint	35,-	45,-
Zrcadlo	100,-	150,-
Kůra bronz	150,-	200,-
Krizet	180,-	250,-
Crossfield	195,-	270,-
Planibel kouř.	250,-	300,-
Drátosklo	250,-	350,-
Flutes čirý	250,-	300,-
Delta čirá	335,-	465,-
Srst čirá	350,-	400,-
Delta bronz	460,-	640,-
Srst bronz	600,-	750,-
Conex čirý	600,-	800,-
Master - carre	650,-	800,-
Flutesmat	700,-	1000,-
Altdeutsch	755,-	1060,-
Ivy	795,-	1105,-
Stopsol bronz	810,-	1130,-
Conex bílý	850,-	1250,-
Satinato	850,-	1250,-
Fineline	850,-	1250,-
Oxford	850,-	1250,-
Turquoise	850,-	1250,-
Spica	850,-	1250,-
Bouquet	850,-	1250,-
Pine	850,-	1250,-
Punto	850,-	1250,-
Drop	850,-	1250,-
Cross mesh	850,-	1250,-
Carpet	850,-	1250,-

Dveře jsou standardně zaskleny sklem kůra čirá.

## ZÁMKY

WC 72	1 ks	50,-
FAB 72	1 ks	50,-
FAB 72, 90 PP	1 ks	50,-
WC 90	1 ks	200,-
OK 90	1 ks	150,-
FAB 90	1 ks	150,-
FAB válečkový	1 ks	100,-
Pos. OK kulatý CD 063	1 ks	760,-
Pos. OK oválný CD 067	1 ks	865,-
Pos. WC kulatý CD 050	1 ks	990,-
Pos. oválný CD 048	1 ks	1435,-
Pos. FAB ovál. CD 1150	1 ks	880,-
Přídavný zámek FAB	1 ks	250,-
Příprava na el. zámek	1 ks	200,-
Příp. na paníkové kov.	1 ks	400,-

## DVEŘE A ZÁRUBNĚ RAL

		jednokříd.	dvoukříd.
<b>RAL 1</b>	1000-1007, 1011-1021, 1023, 1024, 1027, 1028, 1032-1034, 1037, 7042-7047, 8004, 8007, 8023-8025, 8028, 9001, 9002, 9018	1000,-	2000,-
<b>RAL 2</b>	4010, 500-5005, 5007-5015, 5017-5024, 9003-9005, 9011, 9016, 9017	1100,-	2200,-
<b>RAL 3</b>	6001-6022, 6024-6029, 6032-6034, 7000, 7015, 7016, 7021-7024, 7026, 7030, 7031, 8008, 8011, 8012, 8014-8017, 8019, 8022	1200,-	2500,-
<b>RAL 4</b>	2001-2004, 2008-2012, 3000-3003, 3005, 3007, 3009, 3011-3018, 3020, 3022, 3027, 3031, 4001-4009	1400,-	2800,-

## OSTATNÍ PŘÍPLATKY

Čelní úchyt	125,-
Dorazový hranol	550,-
Dveře dle normy DIN	120,-
Dveře kyvné	2200,-
Dveře posuvné	400,-
Garnýž + mechanika jednokříd. posuv.	3000,-
Garnýž + mechanika dvoukříd. posuv.	5000,-
Hranol navíc (dole)	150,-
Jiné dělení dvoukřídých dveří	30%
Klapačka	100,-
Kukátko	240,-
Kukátko se jmenovkou	400,-
Madlo chrom	650,-
Montážní hranol	475,-
Mušle masiv	300,-
Mušle satén	100,-
Mušle titan	100,-
Okopový plech 15 cm	550,-
Okopový plech 20 cm	700,-
Otvor na kukátko	110,-
Otvor na větrací mřížku	400,-
Padací práh interiérový	650,-

## OSTATNÍ PŘÍPLATKY

Padací práh protikouřový	1500,-
Příprava na madlo	270,-
Příprava na přídavný zámek	205,-
Příprava na samozavírač	95,-
Příprava na zámek K119 3 bodový	270,-
Rozdíl rozměru do Š. 110 cm a V 2200 mm	30%
Rozdíl rozměru nad Š. 110 cm a V 2200 mm	50%
Synchronní posuv na garnýž	1000,-
Větrací mřížka AL	400,-
Větrací mřížka bílá plast	250,-
Větrací mřížka dřevěná	1250,-
Větrací mřížka sv. hnědá plast	250,-
Větrací mřížka tm. hnědá plast	250,-
Výplň dveří - děrovaná dřevotřísková	650,-
Vzdušník bílý (sada 8 ks)	200,-
Vzdušník sv. hnědý (sada 8 ks)	200,-
Vzdušník tm. hnědý (sada 8 ks)	200,-
Závěs průměr 12 na 1 sd (3 ks)	75,-
Závěs satén	50,-
Závěs starobronz	50,-
Závěs titan zlatý	30,-
Závěs zinek žlutý	30,-

Všechny výše uvedené ceny jsou bez DPH.

Každý si vybere

[info@vrana-dvere.cz](mailto:info@vrana-dvere.cz)

[www.vrana-dvere.cz](http://www.vrana-dvere.cz)